

ACOPEDIS



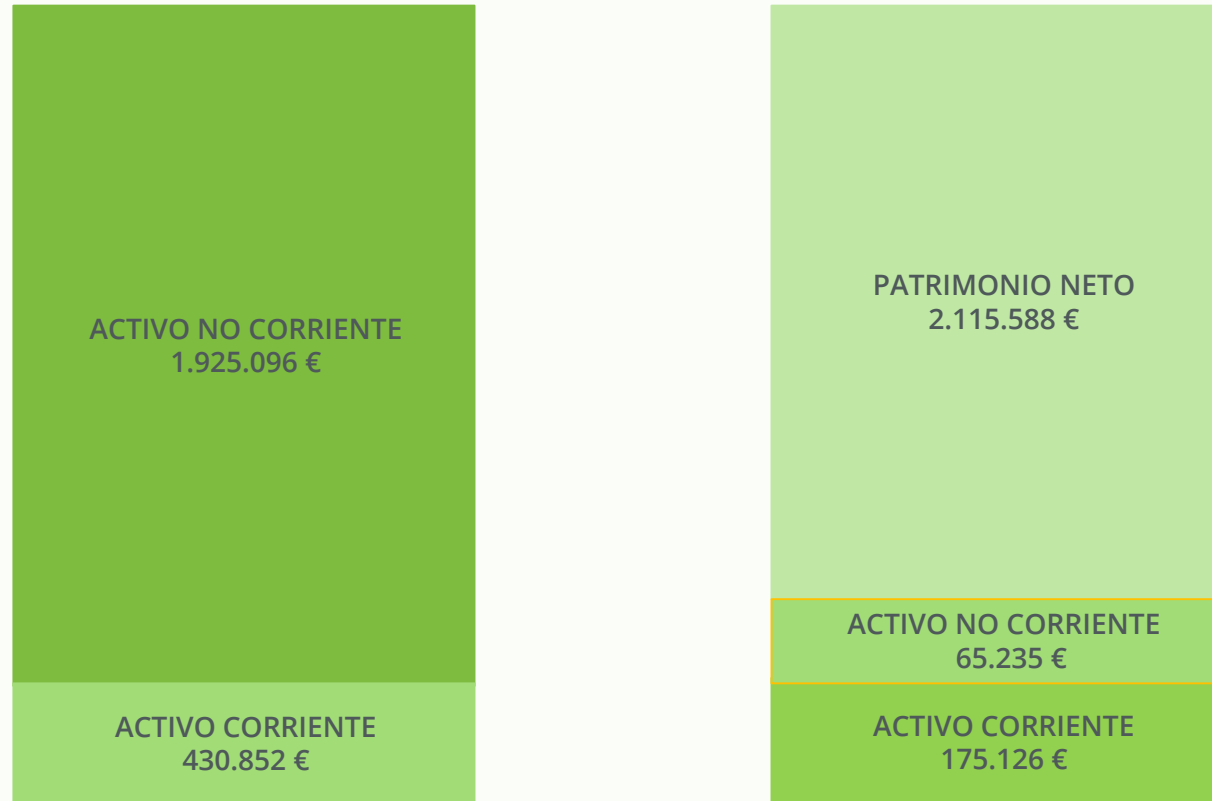
CUENTAS ANUALES 2023



Balance de situación

ACTIVO	31/12/2023	31/12/2022	PATRIMONIO NETO Y PASIVO	31/12/2023	31/12/2022
ACTIVO NO CORRIENTE:			PATRIMONIO NETO:		
Inmovilizado intangible			FONDOS PROPIOS	914.435	924.267
Aplicaciones informáticas			Fondo Social	8.250	8.250
Inmovilizado material	1.924.396	1.950.844	Excedentes de ejercicios anteriores-	916.018	814.432
Terrenos y construcciones	1.819.852	1.862.854	Remanente	916.018	814.432
Instalaciones técnicas y otro inmovilizado material	104.544	87.989	Excedentes negativos de ejercicios anteriores		
Inmovilizado en curso y anticipos			Excedente del ejercicio	(9.833)	101.586
Inversiones en entidades del Grupo y asociadas a largo plazo	700	700	SUBVENCIONES, DONACIONES Y LEGADOS RECIBIDOS	1.201.153	1.233.437
Instrumentos de patrimonio	700	700	Total patrimonio neto	2.115.588	2.157.704
Inversiones financieras a largo plazo					
Créditos a entidades vinculadas					
Total activo no corriente	1.925.096	1.951.544	PASIVO NO CORRIENTE:		
			Deudas a largo plazo	65.235	71.348
			Deudas con entidades de crédito	65.235	71.348
			Total pasivo no corriente	65.235	71.348
ACTIVO CORRIENTE:					
Existencias			PASIVO CORRIENTE:		
Bienes destinados a la actividad			Deudas a corto plazo	6.152	6.288
Materias primas y otros aprovisionamientos			Deudas con entidades de crédito	6.152	6.288
Deudores comerciales y otras cuentas a cobrar-	118.317	104.493	Otros pasivos financieros	()	
Clientes por ventas y prestaciones de servicios	109.798	102.431	Deudas con entidades del grupo, asociadas a corto plazo		
Deudores varios			Acreeedores comerciales y otras cuentas a pagar-	168.974	246.518
Otros créditos con las Administraciones Públicas	8.519	2.062	Proveedores	104.077	4.141
Inversiones financieras a corto plazo	249.588	80.940	Acreeedores varios	12.053	181.234
Créditos a entidades vinculadas	248.088	79.440	Personal (<i>remuneraciones pendientes de pago</i>)	39.159	43.831
Otros activos financieros	1.500	1.500	Otras deudas con las Administraciones Públicas	13.685	17.312
Efectivo y otros activos líquidos equivalentes	62.947	344.881	Total pasivo corriente	175.126	252.806
Tesorería	62.947	344.881			
Total activo corriente	430.852	530.314	TOTAL PATRIMONIO NETO Y PASIVO	2.355.948	2.481.858
TOTAL ACTIVO	2.355.948	2.481.858			

Balance de situación

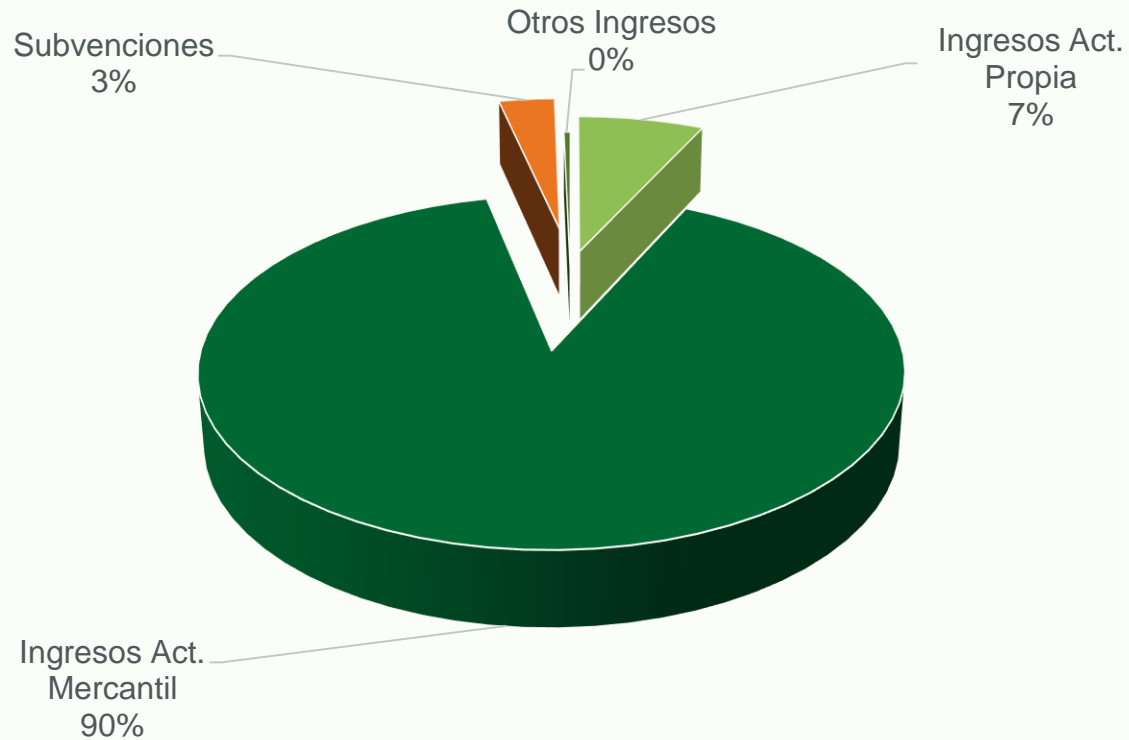


Cuenta de pérdidas y ganancias

CUENTAS DE RESULTADOS	Ejercicio 2023	Ejercicio 2022
A) OPERACIONES CONTINUADAS:		
Ingresos de la actividad propia-	77.552	83.150
Cuotas de asociados y afiliados (Nota 14)	1.855	1.590
Aportaciones de usuarios (Nota 14)	6.510	8.745
Ingresos de promociones, patrocinadores y colaboraciones	4.324	5.007
Subvenciones imputadas al excedente del ejercicio (Nota 14)	64.450	61.571
Donaciones y legados imputados al excedente del ejercicio (Nota 14)	413	6.237
Ventas y otros ingresos de la actividad mercantil (Nota 14)-	1.008.913	1.018.801
Prestaciones de servicios	1.008.913	1.018.801
Gastos por ayudas y otros (Nota 14)-	(72.644)	(98.459)
Ayudas monetarias	(72.644)	(98.459)
Aprovisionamientos (Nota 14)-	(294.392)	(149.884)
Consumo de mercaderías	782	65
Trabajos realizados por otras empresas	(295.173)	(149.949)
Otros ingresos de la actividad-	2.199	1.945
Ingresos accesorios y otros de gestión corriente	2.199	1.945
Gastos de personal-	(524.091)	(551.381)
Sueldos, salarios y auxiliares	(406.136)	(417.693)
Cargas sociales (Nota 14)	(117.955)	(133.688)
Otros gastos de la actividad-	(175.807)	(179.765)
Servicios exteriores (Nota 14)	(169.596)	(175.728)
Tributos	(4.977)	(3.688)
Otros gastos de gestión corriente	(1.233)	(349)
Amortización del inmovilizado (Notas 5 y 6)	(64.575)	(57.503)
Subvenciones, donaciones y legados de capital traspasados al excedente del ejercicio (Nota 11)	34.800	34.663
Deterioro y resultado por enajenaciones del inmovilizado (Nota 6)-	-	(54)
Resultados por enajenaciones y otras	-	(54)
A.1) EXCEDENTE DE LA ACTIVIDAD	(8.044)	101.514
Ingresos financieros-	1.671	1.433
De valores negociables y otros instrumentos financieros:		
De entidades del Grupo y asociadas (Nota 19)	1.671	1.433
Gastos financieros-	(3.460)	(1.361)
Por deudas con terceros	(3.460)	(1.361)
A.2) EXCEDENTE DE LAS OPERACIONES FINANCIERAS	(1.789)	72
A.3) EXCEDENTE ANTES DE IMPUESTOS	(9.833)	101.586

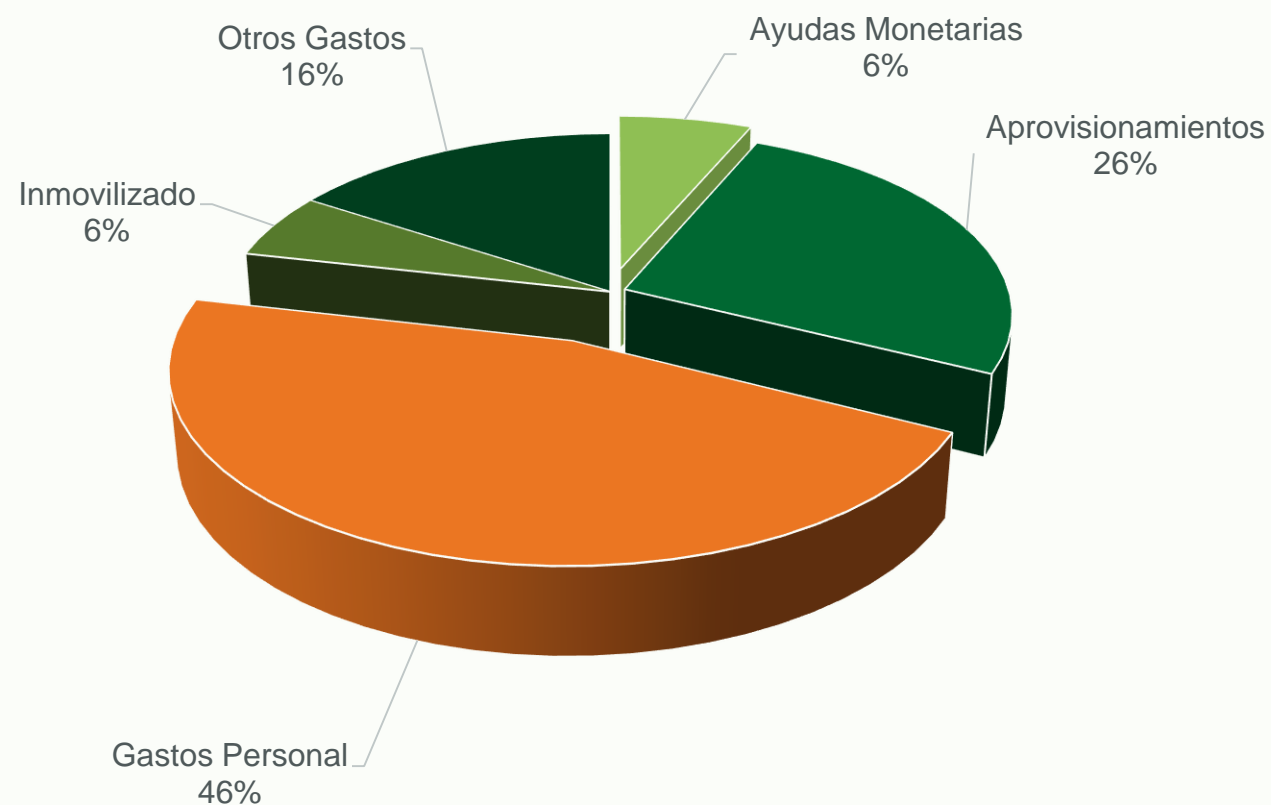
A.3) EXCEDENTE ANTES DE IMPUESTOS	(9.833)	101.586
Impuestos sobre beneficios (Nota 13)	-	-
A.4) EXCEDENTE DEL EJERCICIO PROCEDENTE DE OPERACIONES CONTINUADAS	(9.833)	101.586
B) OPERACIONES INTERRUMPIDAS:		
Excedente del ejercicio procedente de operaciones interrumpidas neto de impuestos	-	-
A.5) VARIACIÓN DEL PATRIMONIO NETO RECONOCIDA EN EL EXCEDENTE DEL EJERCICIO (A.4 + B)	(9.833)	101.586
C) INGRESOS Y GASTOS IMPUTADOS DIRECTAMENTE AL PATRIMONIO NETO:		
Subvenciones recibidas (Nota 11)	2.516	6.505
Efecto impositivo	-	-
C.1) VARIACIÓN DEL PATRIMONIO NETO POR INGRESOS Y GASTOS RECONOCIDOS DIRECTAMENTE EN EL PATRIMONIO NETO	2.516	6.505
D) RECLASIFICACIONES AL EXCEDENTE DEL EJERCICIO:	(34.800)	(34.663)
Subvenciones recibidas (Nota 11)	(34.800)	(34.663)
Efecto impositivo	-	-
D.1) VARIACIÓN DEL PATRIMONIO NETO POR RECLASIFICACIONES AL EXCEDENTE DEL EJERCICIO	(34.800)	(34.663)
E) VARIACIONES EN EL PATRIMONIO NETO POR INGRESOS Y GASTOS IMPUTADOS DIRECTAMENTE AL PATRIMONIO NETO (C.1. + D.1)	(32.284)	(28.158)
F) AJUSTES POR CAMBIOS DE CRITERIO	-	-
G) AJUSTES POR ERRORES	-	-
H) VARIACIONES EN LA DOTACIÓN FUNDACIONAL O FONDO SOCIAL	-	-
I) OTRAS VARIACIONES	-	-
J) RESULTADO TOTAL, VARIACIÓN DEL PATRIMONIO NETO EN EL EJERCICIO (A.5+E+F+G+H+I)	(42.117)	73.428

Ingresos:



Total ingresos:
1.125.135 €

Gastos:



Total gastos:
1.134.968 €

Resultados económicos

Ingresos **1.125.135 €**

Gastos **1.134.968 €**

Pérdida **9.833 €**



ACOPEDIS



**Plena
inclusión**

Castilla y León