

**ACOPEDIS**



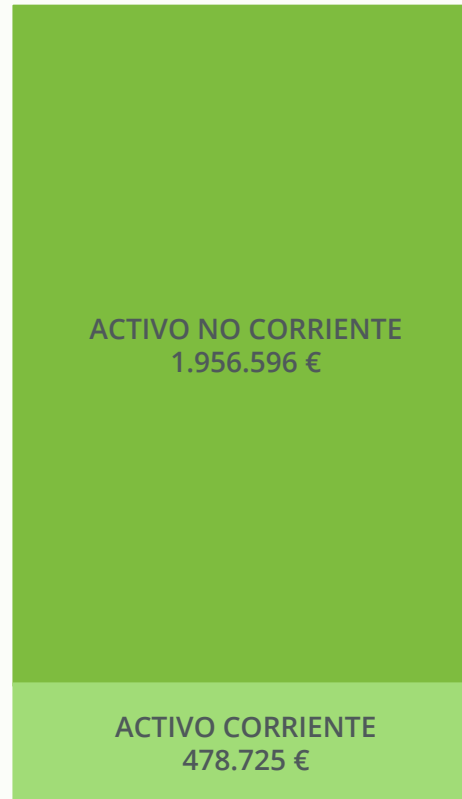
# CUENTAS ANUALES 2021



# Balance de situación

ACTIVO	31/12/21	31/12/20	PATRIMONIO NETO Y PASIVO	31/12/21	31/12/20
<b>ACTIVO NO CORRIENTE:</b>			<b>PATRIMONIO NETO:</b>		
Inmovilizado intangible	633	1.269	<i>FONDOS PROPIOS</i> (Nota 8)-	822.682	703.038
Inmovilizado material (Nota 5)-	1.955.263	1.986.432	Fondo social	8.250	8.250
Terrenos y construcciones	1.905.857	1.948.859	Excedentes de ejercicios anteriores	694.788	661.564
Instalaciones técnicas y otro inmovilizado material	49.406	37.573	Excedente del ejercicio (positivo)	119.644	33.224
Inversiones en entidades del Grupo y asociadas a largo plazo (Nota 10)	700	700	<i>SUBVENCIONES, DONACIONES Y LEGADOS RECIBIDOS</i> (Nota 9)	1.261.595	1.274.510
<b>Total activo no corriente</b>	<b>1.956.596</b>	<b>1.988.401</b>	<b>Total patrimonio neto</b>	<b>2.084.277</b>	<b>1.977.548</b>
			<b>PASIVO NO CORRIENTE:</b>		
<b>ACTIVO CORRIENTE:</b>			Deudas a largo plazo (Nota 12)-	77.598	84.728
Deudores comerciales y otras cuentas a cobrar (Nota 6)-	129.386	128.557	Deudas con entidades de crédito	77.598	84.728
Clientes por ventas y prestaciones de servicios	125.227	99.381	<b>Total pasivo no corriente</b>	<b>77.598</b>	<b>84.728</b>
Otros créditos con las Administraciones Públicas (Nota 13)	4.159	29.176			
Inversiones en entidades del Grupo y asociadas a corto plazo (Nota 10)-	15.265	15.265	<b>PASIVO CORRIENTE:</b>		
Créditos a entidades vinculadas	15.265	15.265	Deudas a corto plazo (Nota 12)-	51.965	7.056
Inversiones financieras a corto plazo-	1.500	1.500	Deudas con entidades de crédito	7.169	7.056
Otros activos financieros	1.500	1.500	Otras deudas	44.796	-
Efectivo y otros activos líquidos equivalentes (Nota 7)-	332.574	151.945	Acreeedores comerciales y otras cuentas a pagar-	221.481	216.336
Tesorería	332.574	151.945	Proveedores	1.435	17.610
<b>Total activo corriente</b>	<b>478.725</b>	<b>297.267</b>	Otros acreedores (Nota 11)	220.046	198.726
<b>TOTAL ACTIVO</b>	<b>2.435.321</b>	<b>2.285.668</b>	<b>Total pasivo corriente</b>	<b>273.446</b>	<b>223.392</b>
			<b>TOTAL PATRIMONIO NETO Y PASIVO</b>	<b>2.435.321</b>	<b>2.285.668</b>

# Balance de situación

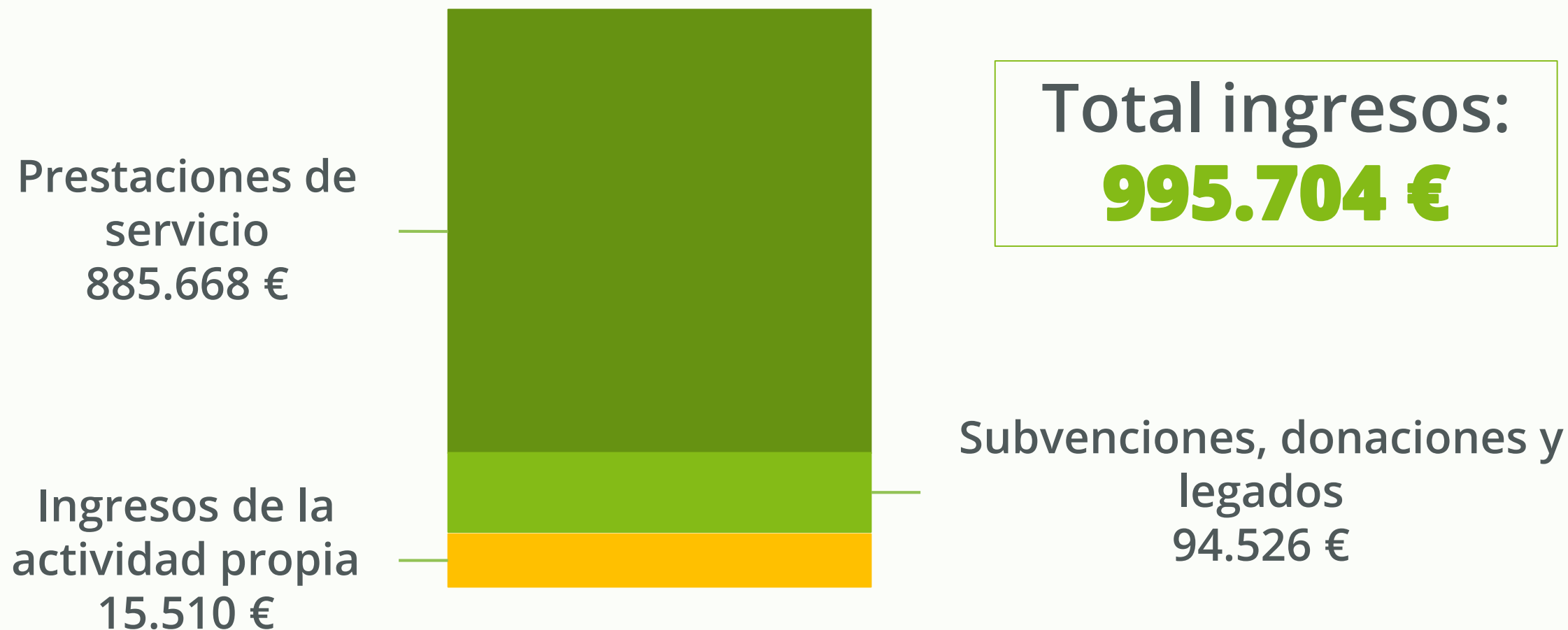


# Cuenta de pérdidas y ganancias

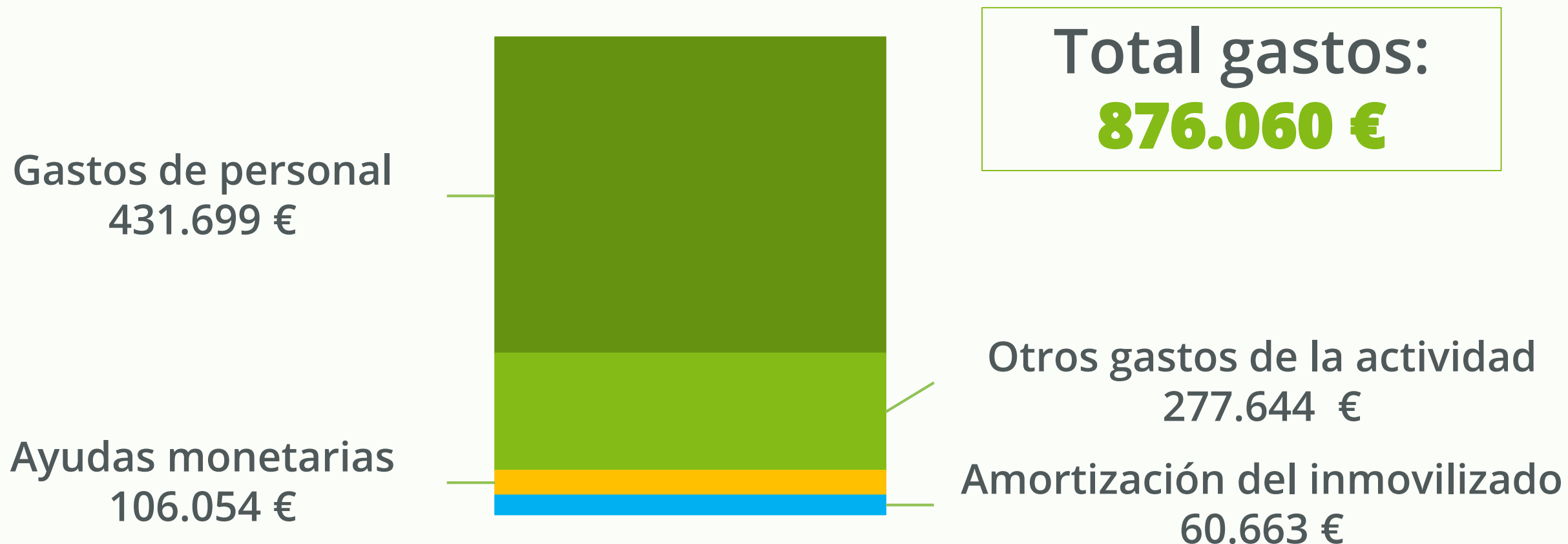
	Ejercicio 2021	Ejercicio 2020
<b>A. EXCEDENTE DEL EJERCICIO:</b>		
<b>Ingresos de la actividad propia (Nota 14)-</b>	<b>76.504</b>	<b>100.406</b>
Cuotas de asociados y afiliados	1.652	1.974
Aportaciones de usuarios	49	910
Ingresos de promociones, patrocinadores y colaboraciones	12.519	3.804
Subvenciones, donaciones y legados de explotación imputados al excedente del ejercicio	62.284	93.718
<b>Ventas y otros ingresos de la actividad mercantil (Nota 14)-</b>	<b>885.668</b>	<b>706.426</b>
Prestaciones de servicios	885.668	706.426
<b>Gastos por ayudas y otros-</b>	<b>(106.054)</b>	<b>(100.282)</b>
Ayudas monetarias	(106.054)	(100.282)
<b>Otros ingresos de la actividad</b>	<b>1.290</b>	<b>4.980</b>
<b>Gastos de personal (Nota 14)-</b>	<b>(431.699)</b>	<b>(452.562)</b>
Sueldos, salarios y similares	(331.394)	(354.393)
Cargas sociales	(100.305)	(98.169)
<b>Otros gastos de la actividad (Nota 14)</b>	<b>(276.025)</b>	<b>(192.973)</b>
<b>Amortización del inmovilizado (Nota 5)</b>	<b>(60.663)</b>	<b>(60.091)</b>
<b>Subvenciones, donaciones y legados de capital traspasados al excedente del ejercicio (Nota 9)</b>	<b>32.242</b>	<b>31.173</b>
<b>Deterioro y resultado por enajenaciones del inmovilizado (Nota 5)</b>	<b>-</b>	<b>(756)</b>
<b>A. 1. EXCEDENTE DE LA ACTIVIDAD</b>	<b>121.263</b>	<b>36.321</b>
<b>Ingresos financieros</b>	<b>-</b>	<b>120</b>
<b>Gastos financieros</b>	<b>(1.619)</b>	<b>(3.217)</b>
<b>A. 2. EXCEDENTE DE LAS OPERACIONES FINANCIERAS</b>	<b>(1.619)</b>	<b>(3.097)</b>
<b>A. 3. EXCEDENTE ANTES DE IMPUESTOS</b>	<b>119.644</b>	<b>33.224</b>
<b>Impuesto sobre beneficios (Nota 13)</b>	<b>-</b>	<b>-</b>

<b>A.4. VARIACIÓN DEL PATRIMONIO NETO RECONOCIDA EN EL EXCEDENTE DEL EJERCICIO</b>	<b>119.644</b>	<b>33.224</b>
<b>B. INGRESOS Y GASTOS IMPUTADOS DIRECTAMENTE AL PATRIMONIO NETO:</b>		
Subvenciones recibidas (Nota 9)	19.327	4.530
Otros ingresos y gastos	-	-
Efecto impositivo	-	-
<b>B.1. VARIACIÓN DE PATRIMONIO NETO POR INGRESOS Y GASTOS RECONOCIDOS DIRECTAMENTE EN EL PATRIMONIO NETO</b>	<b>19.327</b>	<b>4.530</b>
<b>C. RECLASIFICACIONES AL EXCEDENTE DEL EJERCICIO:</b>		
Subvenciones recibidas (Nota 9)	(32.242)	(31.173)
Otros ingresos y gastos	-	-
Efecto impositivo	-	-
<b>C.1. VARIACIÓN DE PATRIMONIO NETO POR RECLASIFICACIONES AL EXCEDENTE DEL EJERCICIO</b>	<b>(32.242)</b>	<b>(31.173)</b>
<b>D. VARIACIONES DE PATRIMONIO NETO POR INGRESOS Y GASTOS IMPUTADOS DIRECTAMENTE AL PATRIMONIO NETO (B.1 + C.1)</b>	<b>(12.915)</b>	<b>(26.643)</b>
<b>E. AJUSTES POR CAMBIOS DE CRITERIO</b>	<b>-</b>	<b>-</b>
<b>F. AJUSTES POR ERRORES (Nota 2-h)</b>	<b>-</b>	<b>-</b>
<b>G. VARIACIONES EN LA DOTACIÓN FUNDACIONAL O FONDO SOCIAL</b>	<b>-</b>	<b>-</b>
<b>H. OTRAS VARIACIONES</b>	<b>-</b>	<b>-</b>
<b>I. RESULTADO TOTAL, VARIACIÓN DEL PATRIMONIO NETO EN EL EJERCICIO (A.4 + D + E + F + G + H)</b>	<b>106.729</b>	<b>6.581</b>

# Ingresos 2021



# Gastos 2021



# Resultados económicos

Ingresos **995.704 €**

Gastos **876.060 €**

---

Beneficios **119.644 €**



**ACOPEDIS**



**Plena**  
inclusión

Castilla y León